

Anmeldung Bestell- und Abrechnungssystem „mampf“

Martin-von-Adelsheim-Schule

Informationen zum System

- Die Cafeteria bietet von Montag bis Donnerstag ein Mittagessen zum Preis von derzeit 5,00 EUR an.
- Jeder Essensteilnehmer erhält sein eigenes Online-Benutzerkonto.
- Hier kann das Essen bis Montag, 10 Uhr für die darauffolgende Woche bestellt werden.
- Stornierungen sind im Krankheitsfall **nur** über das Sekretariat bis 08.00 Uhr möglich.
- Die Bezahlung vom Mittagessen erfolgt bargeldlos per Lastschrift im Voraus. Es kann zwischen folgenden Beträgen gewählt werden: 50 EUR, 75 EUR oder 100 EUR.
- Wenn das Guthaben 30 EUR unterschreitet wird das Konto automatisch wieder aufgeladen. Es sind noch Bestellungen möglich bis das Guthaben 10 EUR unterschreitet.

Anmeldung zur Essensteilnahme


Öffnen Sie die Internetseite login.mampf1a.de/adelsheim/

ACHTUNG! Die Homepage kann NICHT über eine Suchmaschine (z.B. Google) geöffnet werden, sondern muss direkt in die Browser-Suchleiste eingegeben werden!

Schritt 1: Online Anmeldung unter „Neu hier“

The screenshot shows the login page for the mampf system. The page title is 'Martin-von-Adelsheim-Schule, Freitag, 01.03.2024'. The main content area features a blue button labeled 'Neu hier? (Registrierung)' which is highlighted by a large blue arrow. To the right of this button are two more blue buttons: 'Passwort vergessen?' and 'Nachricht an Verwalter'. Below these buttons is a login form with two input fields: 'Benutzername' (containing 'Sekretariat') and 'Passwort' (containing a series of dots). A blue button labeled 'anmelden' is positioned below the password field. On the left side of the page, there is a navigation menu with links for 'Startseite', 'Speiseplan', 'Neu hier?', 'Hilfe', 'Impressum', and 'Datenschutz'. At the bottom of the page, there are instructions for Apple, Android, and Windows users on how to access the system.

Apple

1. mampf im Safari öffnen
2. Beim Ansehen die Taste  in der Menüleiste tippen
3. In der Optionliste nach unten scrolen und dann auf **Zu Home-Bildschirm** hinzufügen tippen

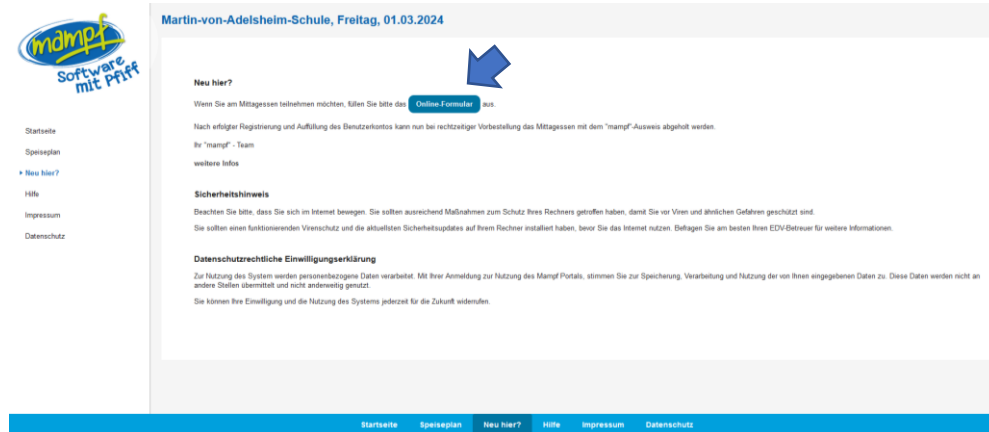
Android

1. mampf im Browser aufrufen
2. oben rechts: Schaltfläche **Weitere Optionen**
3. zur Option **Zum Startbildschirm** hinzufügen navigieren und antippen

Windows

1. mampf im Browser öffnen und das Fenster verkleinern
2. Das Schlosssymbol vor der URL anklicken und auf den Desktop ziehen

Schritt 2: Bitte klicken sie auf das Online-Formular:



Martin-von-Adelsheim-Schule, Freitag, 01.03.2024

Neu hier?
Wenn Sie am Mittagessen teilnehmen möchten, füllen Sie bitte das [Online-Formular](#) aus.

Nach erfolgreicher Registrierung und Auffüllung des Benutzerkontos kann nun bei rechtzeitiger Vorbestellung das Mittagessen mit dem "mampf"-Ausweis abgeholt werden.
Ihr "mampf"-Team
weitere Infos

Sicherheitshinweis
Beachten Sie bitte, dass Sie sich im Internet bewegen. Sie sollten ausreichend Maßnahmen zum Schutz Ihres Rechners getroffen haben, damit Sie vor Viren und ähnlichen Gefahren geschützt sind.
Sie sollten einen funktionierenden Virenschutz und die aktuellsten Sicherheitsupdates auf Ihrem Rechner installiert haben, bevor Sie das Internet nutzen. Befragen Sie am besten Ihren EDV-Betreuer für weitere Informationen.

Datenschutzrechtliche Einwilligungserklärung
Zur Nutzung des Systems werden personenbezogene Daten verarbeitet. Mit Ihrer Anmeldung zur Nutzung des Mampf Portals, stimmen Sie zur Speicherung, Verarbeitung und Nutzung der von Ihnen angegebenen Daten zu. Diese Daten werden nicht an andere Stellen überstellt und nicht anderweitig genutzt.
Sie können Ihre Einwilligung und die Nutzung des Systems jederzeit für die Zukunft widerrufen.

Startseite Speiseplan **Neu hier?** Hilfe Impressum Datenschutz

Bitte füllen Sie nun ihre persönlichen Daten ein:

Anmeldung bei Martin-von-Adelsheim-Schule

Felder, die mit einem Stern * markiert sind, sind Pflichtfelder.

Vorname * Nachname *
des Essensteilnehmers des Essensteilnehmers

Geburtsdatum *
des Essensteilnehmers (TT.MM.YYYY)

Straße und Hausnummer *

Postleitzahl * Ort *

E-Mail * Klasse *

Infomails erhalten
 Ja Nein
Emails über Kontostand, Lastschrift, etc.

Bei Unterschreiten von 30 Euro wird Ihr Benutzerkonto per Lastschrift mit diesem Einzugsbetrag aufgefüllt.

Passwort * Passwort wiederholen *
Mindestens 6 Zeichen Das Passwort wird für die spätere Anmeldung benötigt.

Sicherheitshinweis

Beachten Sie bitte, dass Sie sich im Internet bewegen. Sie sollten ausreichend Maßnahmen zum Schutz Ihres Rechners getroffen haben, damit Sie vor Viren und ähnlichen Gefahren geschützt sind.

Sie sollten einen funktionierenden Virenschutz und die aktuellsten Sicherheitsupdates auf Ihrem Rechner installiert haben, bevor Sie das Internet nutzen. Befragen Sie am besten Ihren EDV-Betreuer für weitere Informationen.

[Die ausführliche Datenschutzerklärung finden Sie unter dem Punkt Datenschutz.](#)

Verarbeitung der eigenen Daten *

Hiermit gebe ich meine Einwilligung zur Verarbeitung meiner personenbezogenen Daten im Zuge des Bestellsystems mit der Software mampf.

Verarbeitung der Daten für eine andere Person *


Hiermit bestätige ich, dass mir die Einwilligung der Person für die Verarbeitung der personenbezogenen Daten vorliegt, die in der Software mampf für den Bestellvorgang benötigt werden.



Schritt 3: Nun müssen Sie warten bis Ihr Benutzerkonto freigeschaltet wird. Sie werden per E-Mail über die Freischaltung Ihres Benutzerkontos informiert. Dies kann einige Tage dauern. Dann wird auf Ihrem Konto das gewünschte Guthaben gutgeschrieben.

Schritt 4: Die Freischaltung ist erfolgt, das Guthaben wurde verbucht und sie haben die E-Mail bekommen (bitte immer auch im Spam-Ordner nachschauen). Nun können Sie sich mit Ihrem Benutzernamen (vorname.nachname) und dem selbst gewählten Passwort anmelden.

Schritt 5: Wenn sie sich angemeldet haben, klicken sie auf den Button „Bestellung“. Nun können Sie Ihre gewünschten Bestellungen aufgeben.



WICHTIGER HINWEIS:

Bitte informieren Sie uns unbedingt über evtl. Unverträglichkeiten.

Allergene können nach der Anmeldung und Registrierung im Benutzerkonto unter Zusatzstoffe/Allergene eingegeben werden!

Für Rückfragen stehen wir Ihnen gerne zur Verfügung (06291-6485160).

Stand: 19.02.2026